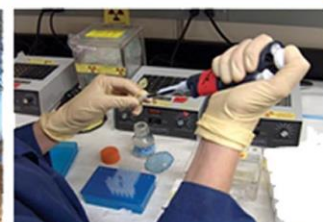




WOJEWÓDZKI URZĄD PRACY W GDAŃSKU
Partner w rozwoju. WUP. Pomorze



Informacja miesięczna o rynku pracy

województwo pomorskie

2016

styczeń



JEDNOSTKA SAMORZĄDU
WOJEWÓDZTWA POMORSKIEGO

Podstawowe informacje

Województwo pomorskie	grudzień 2015 r.	styczeń 2016 r.	zmiana		
			liczba	% / pkt. proc.	
Bezrobotni zarejestrowani – liczba osób (stan w końcu miesiąca)	77 662	82 376	4 714	6,1%	↑
Stopa bezrobocia (stan w końcu miesiąca)	9,0%	9,5%	x	0,5 pkt. proc.	↑
Wolne miejsca pracy i miejsca aktywizacji zawodowej zgłoszone w miesiącu	5 843	6 164	321	5,5%	↑
Przeciętne zatrudnienie w sektorze przedsiębiorstw (liczba osób)	289 090	295 993	6 903	2,4%	↑
Przeciętne miesięczne wynagrodzenie brutto w sektorze przedsiębiorstw (w zł)	4 466,91	4 121,48	-345,43	-7,7%	↓
Zwolnienia grupowe w miesiącu (liczba osób)	40	58	18	45,0%	↑

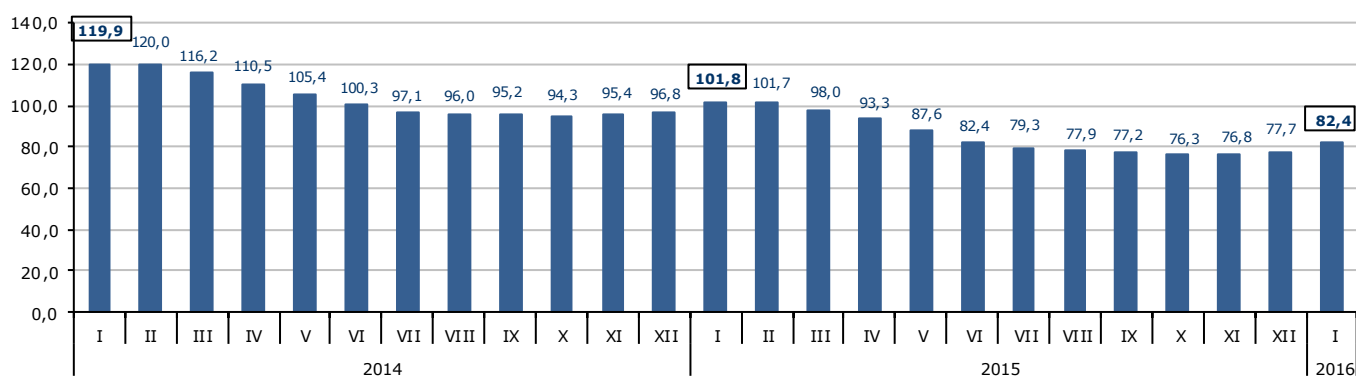
Źródło: Opracowanie własne na podstawie badań statystycznych rynku pracy MPIPS-01 oraz danych GUS.

Porównanie do stycznia 2015 roku

- ⇒ W styczniu 2016 r. liczba bezrobotnych zarejestrowanych w powiatowych urzędach pracy województwa pomorskiego wyniosła 82 376 osób i w stosunku do stycznia 2015 r. (101 761 osób) była niższa o 19 385 osób, tj. o 19,0%.
- ⇒ W styczniu 2016 r. zgłoszono do PUP 6 164 wolne miejsca pracy i miejsca aktywizacji zawodowej i w porównaniu do analogicznego okresu 2015 roku (4 552) liczba wolnych miejsc pracy była większa o 1 612, tj. o 35,4%.
- ⇒ Stopa bezrobocia w styczniu 2016 r. (9,5%) była o 2,1 pkt. proc. niższa niż w styczniu 2015 r. (11,6%).
- ⇒ Przeciętne zatrudnienie w sektorze przedsiębiorstw w styczniu 2016 r. wyniosło 296,0 tys. osób i było wyższe (o 3,5%) od notowanego w styczniu 2015 r. (285,9 tys. osób).
- ⇒ W styczniu 2016 r. przeciętne miesięczne wynagrodzenie brutto w sektorze przedsiębiorstw wyniosło 4 121,48 zł i było wyższe o 3,0% w porównaniu z analogicznym miesiącem 2015 r. (4 001,06 zł).
- ⇒ W styczniu 2016 r. zakłady pracy województwa pomorskiego dokonały zwolnień grupowych w liczbie 58 pracowników; w styczniu poprzedniego roku zwolniono 21 osób.

tys. osób

Liczba bezrobotnych w województwie pomorskim w latach 2014-2016

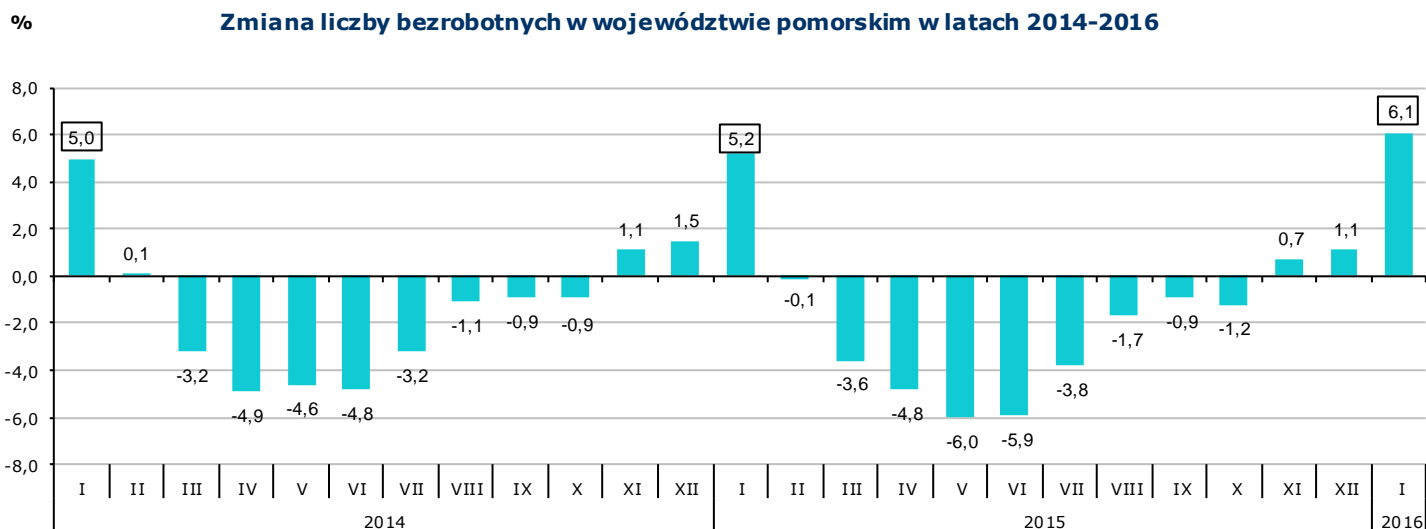


Źródło: Opracowanie własne na podstawie badań statystycznych rynku pracy MPIPS-01.

Województwo

Liczba bezrobotnych

W styczniu 2016 r. liczba bezrobotnych zarejestrowanych w województwie pomorskim wyniosła 82 376 osób i w porównaniu do grudnia 2015 r. zwiększyła się o 6,1% (o 4 714 osób).

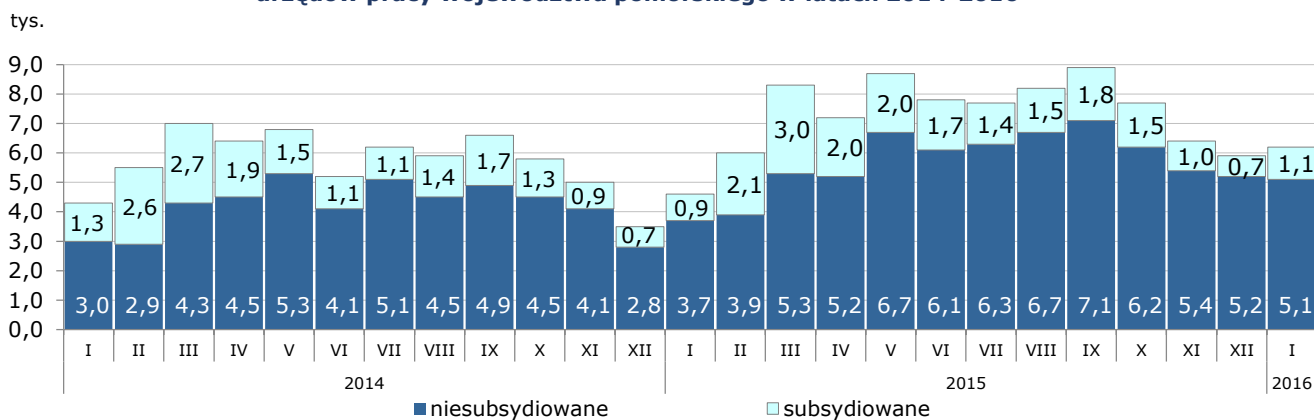


Źródło: Opracowanie własne na podstawie badań statystycznych rynku pracy MPIPS-01.

Wolne miejsca pracy i miejsca aktywizacji zawodowej

W styczniu 2016 r. pracodawcy zgłosili do powiatowych urzędów pracy 6 164 wolne miejsca pracy i miejsca aktywizacji zawodowej, czyli o 321 miejsc (o 5,5%) więcej niż w miesiącu poprzednim. Większość zgłoszonych w styczniu wolnych miejsc pracy i miejsc aktywizacji zawodowej stanowiły miejsca pracy niesubsydiowanej (5 112 miejsc; 82,9%), podczas gdy miejsc pracy subsydiowanej było 1 052 i stanowiły 17,1% wszystkich zgłoszonych w tym miesiącu miejsc pracy. Wzrost liczby zgłoszonych wolnych miejsc pracy i miejsc aktywizacji zawodowej w styczniu 2016 r. wynikał ze wzrostu miejsc pracy subsydiowanej o 359 miejsc, tj. o 51,8% (liczba miejsc pracy niesubsydiowanej spadła o 38 miejsc, tj. o 0,7%).

Wolne miejsca pracy i miejsca aktywizacji zawodowej zgłoszone do powiatowych urzędów pracy województwa pomorskiego w latach 2014-2016*



*Wolne miejsca pracy i miejsca aktywizacji zawodowej zgłoszone do PUP są sumą miejsc pracy subsydiowanej i niesubsydiowanej. Ewentualne różnice między danymi w tekście i na wykresie wynikają z zaokrągleń.

Źródło: Opracowanie własne na podstawie badań statystycznych rynku pracy MPIPS-01.

Profile pomocy

W końcu stycznia 2016 r. liczba bezrobotnych zarejestrowanych w powiatowych urzędach pracy województwa pomorskiego **z ustalonym profilem pomocy¹** wynosiła **78 329 osób**, z tego:

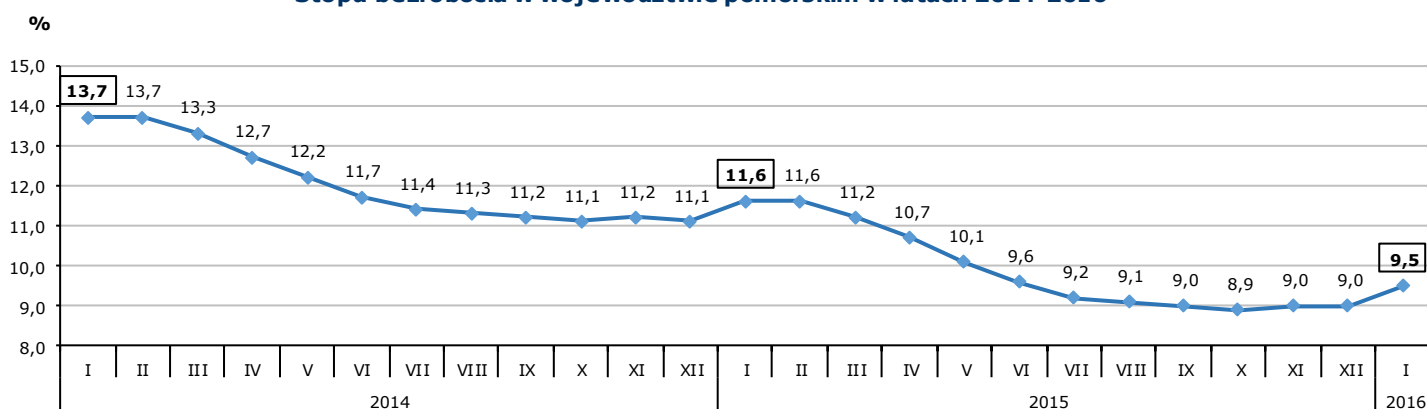
- profil I – 2 315 osób (2,9%);
- profil II – 49 000 osób (62,6%);
- profil III – 27 014 osób (34,5%).

Przy ustalaniu profilu pomocy dla bezrobotnego powiatowy urząd pracy dokonuje analizy sytuacji bezrobotnego i jego szans na rynku pracy, biorąc pod uwagę oddalenie bezrobotnego od rynku pracy i jego gotowość do wejścia lub powrotu na rynek pracy².

Stopa bezrobocia

W styczniu 2016 r. stopa bezrobocia w województwie pomorskim wyniosła 9,5% i w stosunku do miesiąca poprzedniego zwiększyła się o 0,5 pkt. proc.

Stopa bezrobocia w województwie pomorskim w latach 2014-2016



Źródło: Opracowanie własne na podstawie informacji GUS.

Napływ i odpływ bezrobotnych

W styczniu 2016 r. w powiatowych urzędach pracy województwa pomorskiego zarejestrowały się 12 453 osoby bezrobotne, tj. o 487 osób (o 4,1%) więcej niż miesiąc wcześniej. Na wzrost rejestracji wpłynęło zwiększenie się bezrobotnych rejestrujących się po raz pierwszy o 614 osób, tj. o 37,9%. Natomiast spadła liczba rejestrujących się po raz kolejny o 127 osób, tj. o 1,2%.

Z ewidencji bezrobotnych w styczniu 2016 r. wyłączono 7 739 osób, tj. o 3 388 osób (o 30,4%) mniej niż w miesiącu poprzednim. Najwięcej wyłączeń z ewidencji dokonano z powodu:

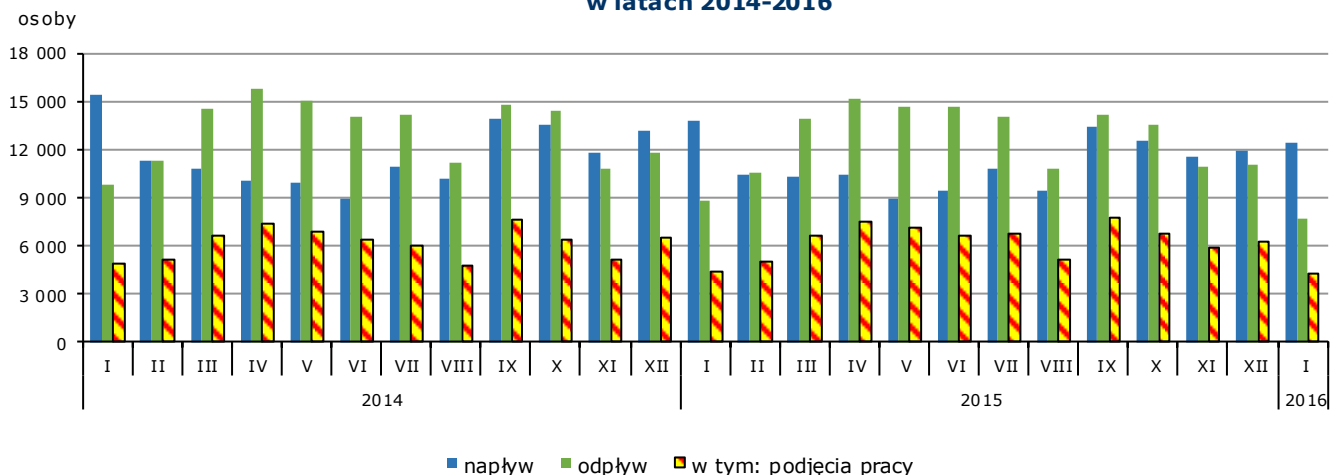
- podjęcia pracy – 4 232 osoby (54,7% ogółu wyłączeń),
- niepotwierdzenia gotowości do pracy – 1 825 osób (23,6%),
- dobrowolnej rezygnacji ze statusu bezrobotnego – 577 osób (7,5%).

¹Zgodnie z art. 33 ust. 2b-2c ustawy z dnia 20 kwietnia 2004 r. o promocji zatrudnienia i instytucjach rynku pracy (Dz.U. z 2015, poz. 149, z późn. zm.) powiatowy urząd pracy, udzielając bezrobotnemu pomocy, niezwłocznie po rejestracji, ustala dla bezrobotnego profil pomocy, oznaczający właściwy ze względu na potrzeby bezrobotnego zakres form pomocy określonych w ustawie.

Ustanowione zostały trzy profile pomocy i formy pomocy stosowane w ramach tych profili: profil pomocy I – pośrednictwo pracy, a także w uzasadnionych przypadkach poradnictwo zawodowe lub formy pomocy, o których mowa w art. 40 ust. 1 i 3a, art. 45, art. 46 ust. 1 pkt 2, art. 60b, art. 61e pkt 2 oraz art. 66k-66n; profil pomocy II – usługi i instrumenty rynku pracy, działania aktywizacyjne zlecone przez urząd pracy oraz inne formy pomocy z wyłączeniem Programu Aktywizacja i Integracja, o którym mowa w art. 62a; profil pomocy III – Program Aktywizacja i Integracja, o którym mowa w art. 62a, działania aktywizacyjne zlecone przez urząd pracy, programy specjalne, skierowanie do zatrudnienia wspieranego u pracodawcy lub podjęcia pracy w spółdzielni socjalnej zakładanej przez osoby prawne oraz w uzasadnionych przypadkach poradnictwo zawodowe.

²§2 ust. 1 rozporządzenia Ministra Pracy i Polityki Społecznej z dnia 14 maja 2014 r. w sprawie profilowania pomocy dla bezrobotnego - Dz.U. 2014, poz. 631.

Napływ i odpływ bezrobotnych oraz podjęcia pracy w województwie pomorskim w latach 2014-2016



Źródło: Opracowanie własne na podstawie badań statystycznych rynku pracy MPIPS-01.

Zatrudnianie cudzoziemców

W styczniu 2016 r. pracodawcy zarejestrowali w powiatowych urzędach pracy województwa pomorskiego 3 222 oświadczenia o zamiarze powierzenia wykonywania pracy obywatelom Republiki Armenii, Republiki Białorusi, Republiki Mołdawii, Federacji Rosyjskiej, Gruzji i Ukrainy bez konieczności uzyskania zezwolenia na pracę (w tym 96,5% dotyczyło obywateli Ukrainy). Najwięcej cudzoziemców według oświadczeń będzie wykonywało pracę w budownictwie (27,0%), w przetwórstwie przemysłowym (22,4%). Cudzoziemcy w większości (90,7%) mają wykonywać pracę w oparciu o umowy cywilnoprawne (umowa zlecenie, umowa o dzieło), najczęściej w zawodach należących do wielkich grup zawodów: *Robotnicy przemysłowi i rzemieślnicy* (37,5% miejsc pracy) oraz *Pracownicy przy pracach prostych* (33,0% miejsc pracy). Najwięcej oświadczeń wystawiono na okres od 3 do 6 miesięcy (89,1%). W porównaniu do grudnia 2015 r. liczba oświadczeń zwiększyła się o 295 (o 10,1%).

W styczniu 2015 r. pracodawcy zarejestrowali w powiatowych urzędach pracy województwa pomorskiego 823 oświadczenia o zamiarze powierzenia wykonywania pracy cudzoziemcom zza wschodniej granicy (w grudniu 2014 r. – 502 oświadczenia).

Wybrane kategorie osób zarejestrowanych w powiatowych urzędach pracy

Według stanu na 31 stycznia 2016 r.:

- **liczba bezrobotnych kobiet** wyniosła 46 734, tj. 56,7% ogółu bezrobotnych; w stosunku do grudnia 2015 r. zwiększyła się o 2 161 osób, tj. o 4,8%; liczba bezrobotnych mężczyzn w województwie pomorskim wyniosła 35 642 (zwiększyła się o 2 553 osoby, tj. o 7,7%);
- **kobiety, które nie podjęły zatrudnienia po urodzeniu dziecka** – 12 273 (14,9% ogółu bezrobotnych); w stosunku do miesiąca poprzedniego nastąpił wzrost o 399 osób, tj. o 3,4%;
- **osoby posiadające prawo do zasiłku** – 13 755 (16,7% ogółu bezrobotnych); w stosunku do miesiąca poprzedniego wzrost o 1 023 osoby, tj. o 8,0%;
- **osoby w okresie do 12 miesięcy od dnia ukończenia nauki (absolwenci)** – 3 665 (4,4% ogółu bezrobotnych); w stosunku do grudnia 2015 r. nastąpił wzrost ich liczby o 226 osób, tj. o 6,6%;
- **osoby bez kwalifikacji zawodowych** – 26 130 (31,7% ogółu bezrobotnych); w stosunku do grudnia 2015 r. nastąpił wzrost o 1 584 osoby, tj. o 6,5%;
- **osoby bez doświadczenia zawodowego** – 14 924 (18,1% ogółu bezrobotnych); w stosunku do miesiąca poprzedniego ich liczba zwiększyła się o 747 osób, tj. o 5,3%.

W styczniu 2016 r.:

- 409 osób nabyło uprawnienia do dodatku aktywizacyjnego w wyniku podjęcia zatrudnienia z własnej inicjatywy (w grudniu 2015 r. – 423 osoby);
- 10 osób posiadających obywatelstwo polskie nabyło prawo do zasiłku za granicą i pobierało zasiłek transferowy w Polsce (w grudniu 2015 r. – 42 osoby).

Bezrobotni będący w szczególnej sytuacji na rynku pracy zarejestrowani w powiatowych urzędach pracy województwa pomorskiego

Porównanie stanu na 31 grudnia 2015 r. i na 31 stycznia 2016 r.

Wyszczególnienie	Liczba osób bezrobotnych		Zmiana	
	grudzień 2015	styczeń 2016	liczba	proc.
Osoby bezrobotne będące w szczególnej sytuacji na rynku pracy ogółem ³	66 197	69 802	3 605	5,4%
do 30 roku życia	23 200	24 967	1 767	7,6%
długotrwale bezrobotne	40 010	41 324	1 314	3,3%
powyżej 50 roku życia	21 079	22 026	947	4,5%
korzystające ze świadczeń z pomocy społecznej	471	327	-144	-30,6%
posiadające co najmniej jedno dziecko do 6 roku życia	13 690	14 401	711	5,2%
posiadające co najmniej jedno dziecko niepełnosprawne do 18 roku życia	188	208	20	10,6%
niepełnosprawni	5 814	6 041	227	3,9%

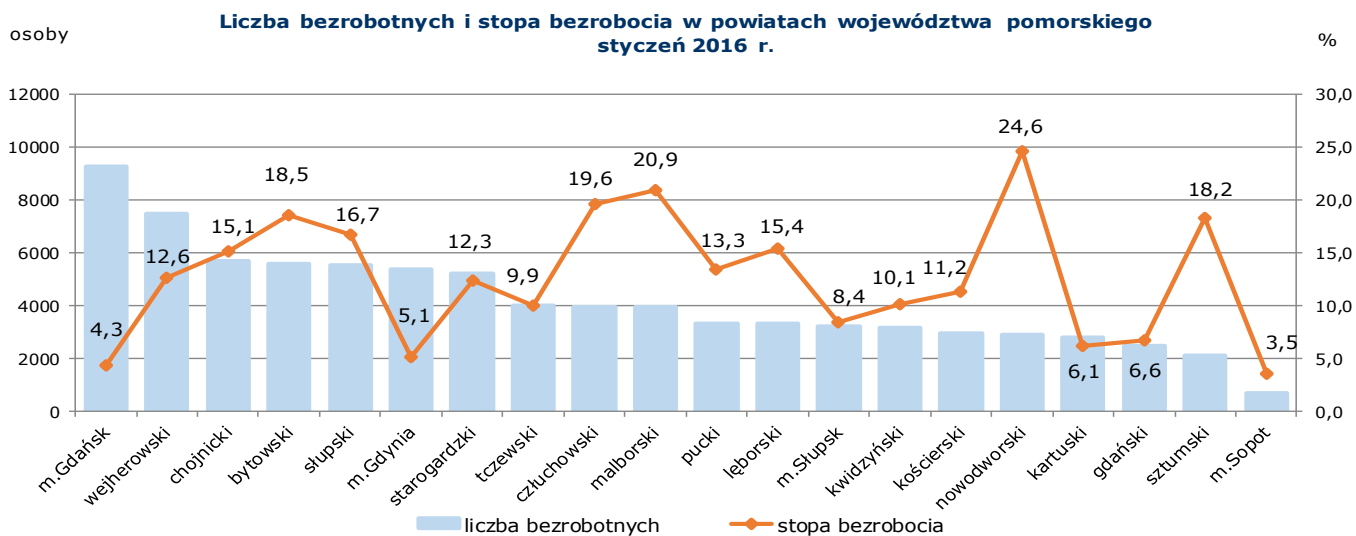
Źródło: Opracowanie własne na podstawie badań statystycznych rynku pracy MPiPS-01.

W styczniu 2016 r. w porównaniu do miesiąca poprzedniego odnotowano wzrost ogólnej liczby bezrobotnych będących w szczególnej sytuacji na rynku pracy o 5,4%, tj. o 3 605 osób. Wzrost dotyczył prawie wszystkich grup osób należących do tej kategorii bezrobotnych. Największy wzrost zanotowano w grupie osób posiadających co najmniej jedno dziecko niepełnosprawne do 18 roku życia (o 10,6%, tj. o 20 osób) oraz wśród osób do 30 roku życia (o 7,6%, tj. o 1 767 osób). Natomiast spadek wystąpił jedynie wśród grupy osób korzystających ze świadczeń z pomocy społecznej (o 30,6%, tj. o 144 osoby). W styczniu 2016 r. osoby będące w szczególnej sytuacji na rynku pracy stanowiły 84,7% ogółu zarejestrowanych bezrobotnych; w stosunku do poprzedniego miesiąca udział ten zmniejszył się o 0,5 pkt. proc.

³ Osobom będącym w szczególnej sytuacji na rynku pracy przysługuje pierwszeństwo w skierowaniu do udziału w programach specjalnych (art. 49 ustawy z dnia 20 kwietnia 2004 r. o promocji zatrudnienia i instytucjach rynku pracy, Dz. U. z 2015, poz. 149, z późn. zm.).

Powiaty

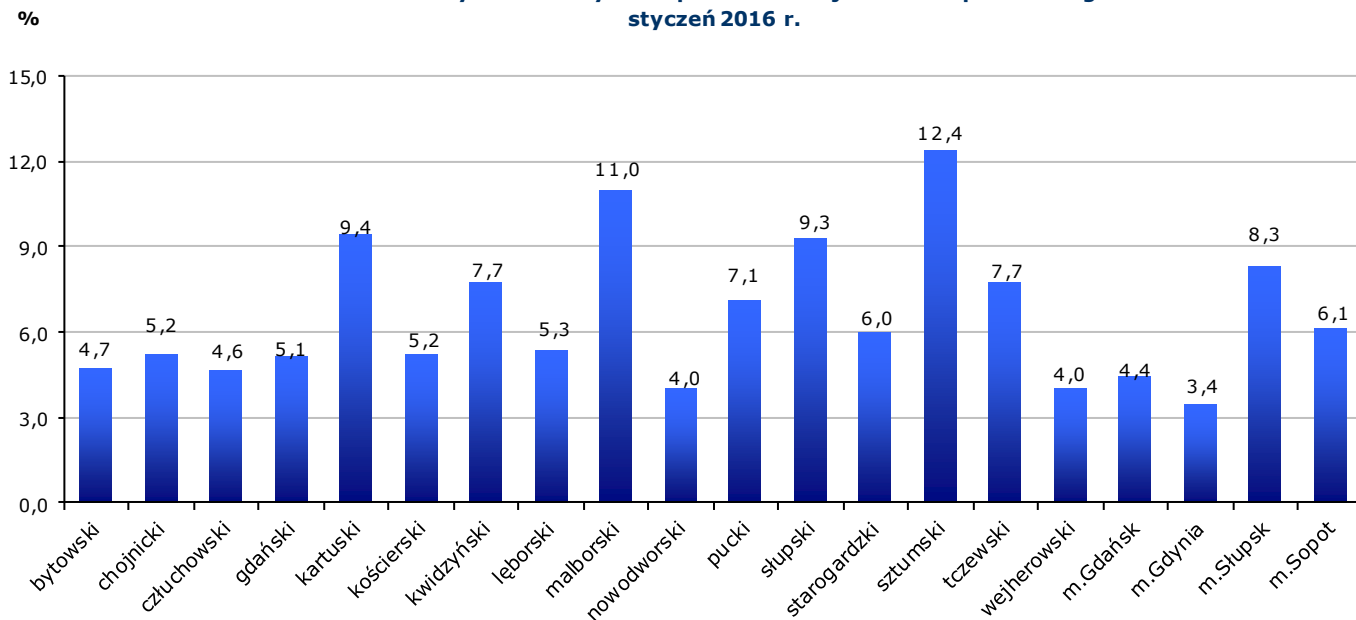
Liczba bezrobotnych i stopa bezrobocia



Źródło: Opracowanie własne na podstawie badań statystycznych rynku pracy MPiPS-01 oraz danych GUS.

Wzrost liczby bezrobotnych w styczniu 2016 r. w porównaniu do miesiąca poprzedniego odnotowano we wszystkich powiatach województwa pomorskiego (największy w powiecie sztumskim o 12,4%, tj. o 229 osób).

Zmiana liczby bezrobotnych w powiatach województwa pomorskiego styczeń 2016 r.

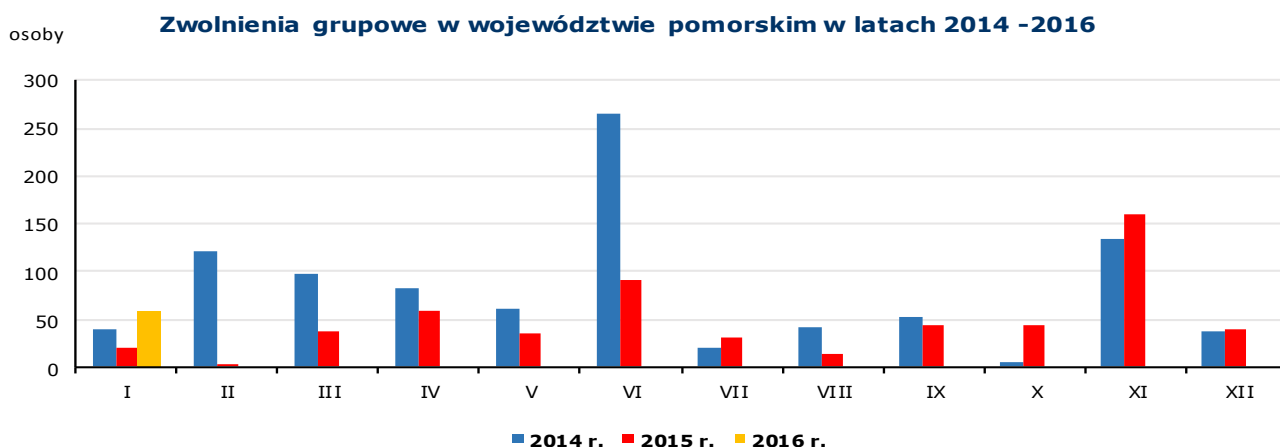


Źródło: Opracowanie własne na podstawie badań statystycznych rynku pracy MPiPS-01.

Wolne miejsca pracy i miejsca aktywizacji zawodowej

W styczniu 2016 r. w województwie pomorskim odnotowano wzrost zgłoszonych przez pracodawców wolnych miejsc pracy i miejsc aktywizacji zawodowej o 5,5% (o 321 miejsc). Wzrost miał miejsce w 12 powiatach województwa, największy w Sopocie o 182,1% (o 51 miejsc). W pozostałych 8 powiatach odnotowano spadek wolnych miejsc pracy; największy w powiecie kwidzyńskim o 51,3% (o 178 miejsc).

Zgłoszenia zwolnień i zwolnienia grupowe



Źródło: Opracowanie własne na podstawie badań statystycznych rynku pracy MPIPS-01.

Jak wykazały sprawozdania powiatowych urzędów pracy, w styczniu 2016 r. zakłady pracy z 7 powiatów województwa pomorskiego (z powiatów: kościerskiego, słupskiego, starogardzkiego, tczewskiego, wejherowskiego oraz z Gdańska i Słupska) zgłosiły **zamiar zwolnień grupowych** w liczbie **77** pracowników (dla porównania w miesiącu poprzednim zgłoszenia zamiaru zwolnień grupowych dotyczyły 10 pracowników). Zgłoszenia zwolnień grupowych w styczniu 2016 r. obejmowały głównie pracowników zakładów pracy zajmujących się pozostałym pośrednictwem pieniężnym.

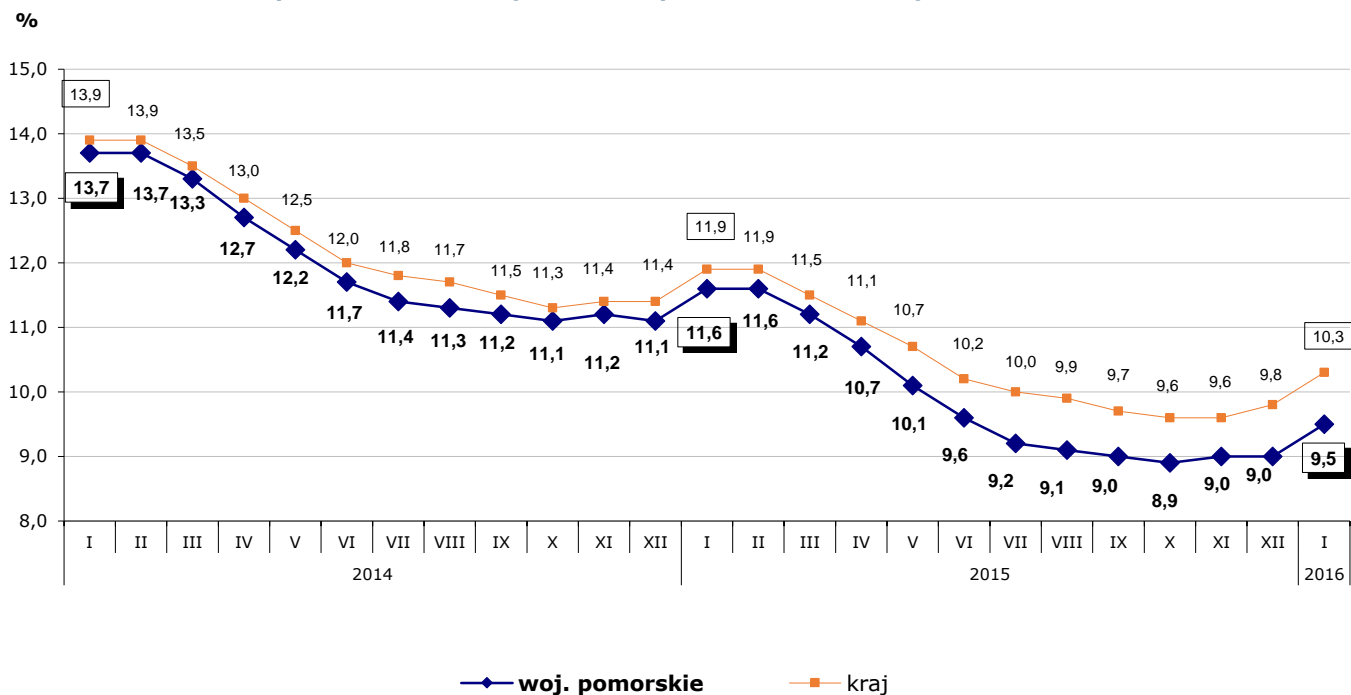
W styczniu 2016 r. w ramach **zwolnień grupowych** zakłady pracy z 5 powiatów województwa pomorskiego (z powiatów: człuchowskiego, kościerskiego oraz z Gdańska, Gdyni i Słupska) zwolniły **58** pracowników (dla porównania w poprzednim miesiącu zwolniono 40 pracowników). Przeprowadzone w styczniu 2016 r. zwolnienia grupowe dotyczyły m.in. pracowników zakładów pracy zajmujących się pozostałym pośrednictwem pieniężnym.

Kraj

W styczniu 2016 r. liczba bezrobotnych zarejestrowanych w powiatowych urzędach pracy wyniosła 1 647,5 tys. osób i w stosunku do grudnia 2015 r. odnotowano wzrost o 84,1 tys. osób, tj. o 5,4%. Wzrost liczby bezrobotnych wystąpił we wszystkich województwach – największy w województwie lubuskim (o 7,4%). **Stopa bezrobocia w kraju** w stosunku do grudnia 2015 r. wzrosła o 0,5 pkt. proc i wyniosła **10,3%**. W 6 województwach odnotowano jednocyfrową stopę bezrobocia: wielkopolskie (6,5%), śląskie (8,5%), mazowieckie (8,7%), małopolskie (8,8%), dolnośląskie (9,0%), **pomorskie (9,5%)**. Najniższą stopę bezrobocia w Polsce odnotowano w Poznaniu (2,5%); najwyższą w powiecie szydłowieckim w województwie mazowieckim (31,9%).

W styczniu 2016 r. stopa bezrobocia w Pomorskiem była o 0,8 pkt. proc. niższa od krajowej.

Stopa bezrobocia w województwie pomorskim na tle kraju w latach 2014-2016



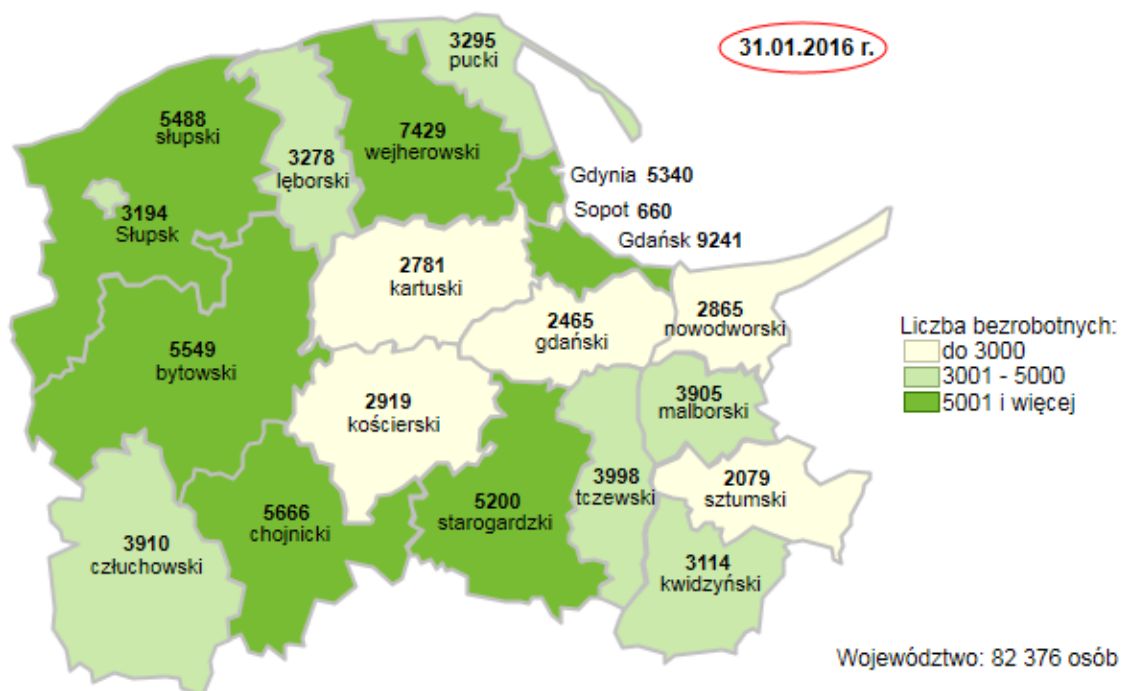
Źródło: Opracowanie własne na podstawie danych GUS.

Prezentowane w informacji dane dotyczące stopy bezrobocia za grudzień 2014 r. i za okres od stycznia do sierpnia 2015 r., uwzględniają korektę stopy bezrobocia dokonaną przez GUS w październiku 2015 r.

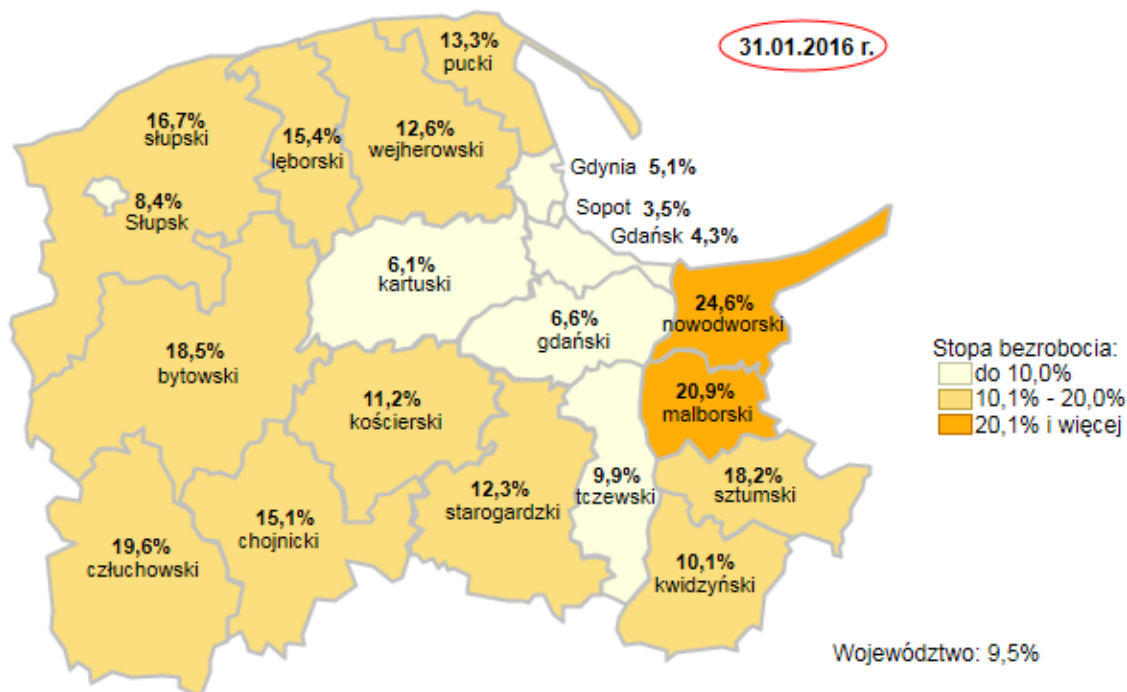
Szczegółowe dane statystyczne o rynku pracy województwa pomorskiego dostępne są na stronie www.wup.gdansk.pl

Joanna Witkowska
Dyrektor
Wojewódzkiego Urzędu Pracy
W Gdańsku

Liczba bezrobotnych w powiatach województwa pomorskiego



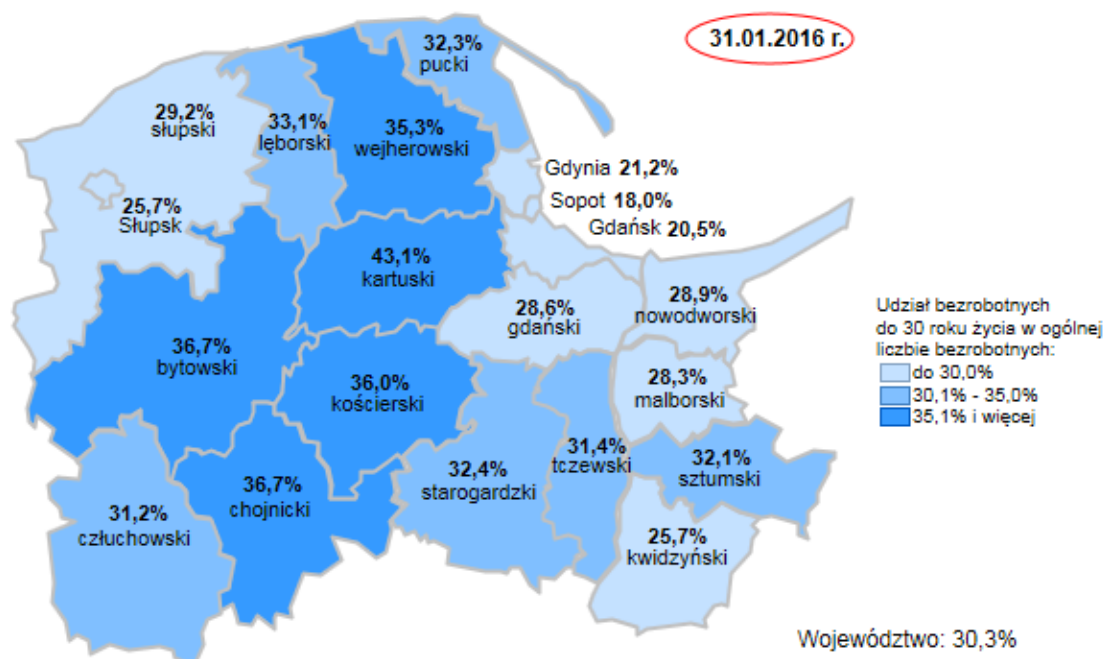
Stopa bezrobocia w powiatach województwa pomorskiego



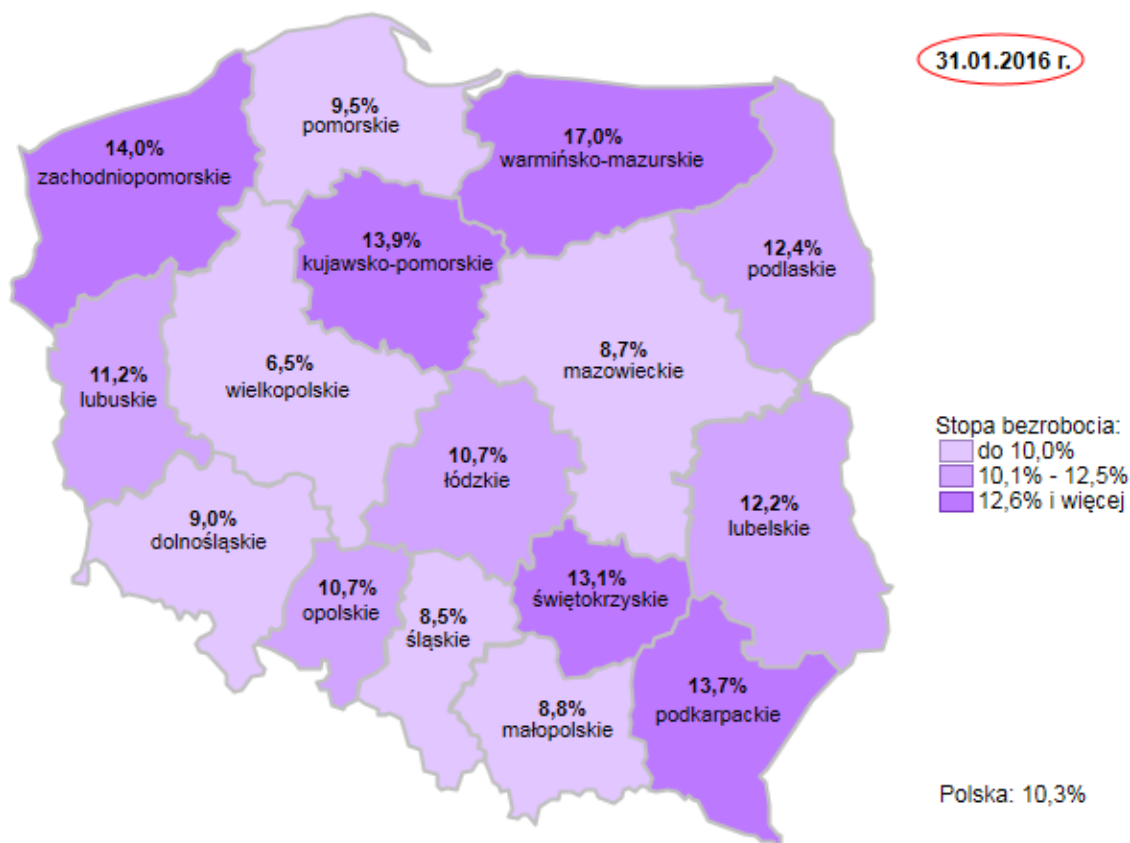
Źródło: Opracowanie własne na podstawie danych GUS.

Opracowała: Małgorzata Wiśniewska – Wydział Pomorskiego Obserwatorium Rynku Pracy, Zespół Badań i Analiz, Wojewódzki Urząd Pracy w Gdańsku.

Udział bezrobotnych do 30 roku życia w ogólnej liczbie bezrobotnych w powiatach województwa pomorskiego



Stopa bezrobocia w Polsce



Źródło: Opracowanie własne na podstawie danych GUS.

Opracowała: Małgorzata Wiśniewska – Wydział Pomorskiego Obserwatorium Rynku Pracy, Zespół Badań i Analiz, Wojewódzki Urząd Pracy w Gdańsku.